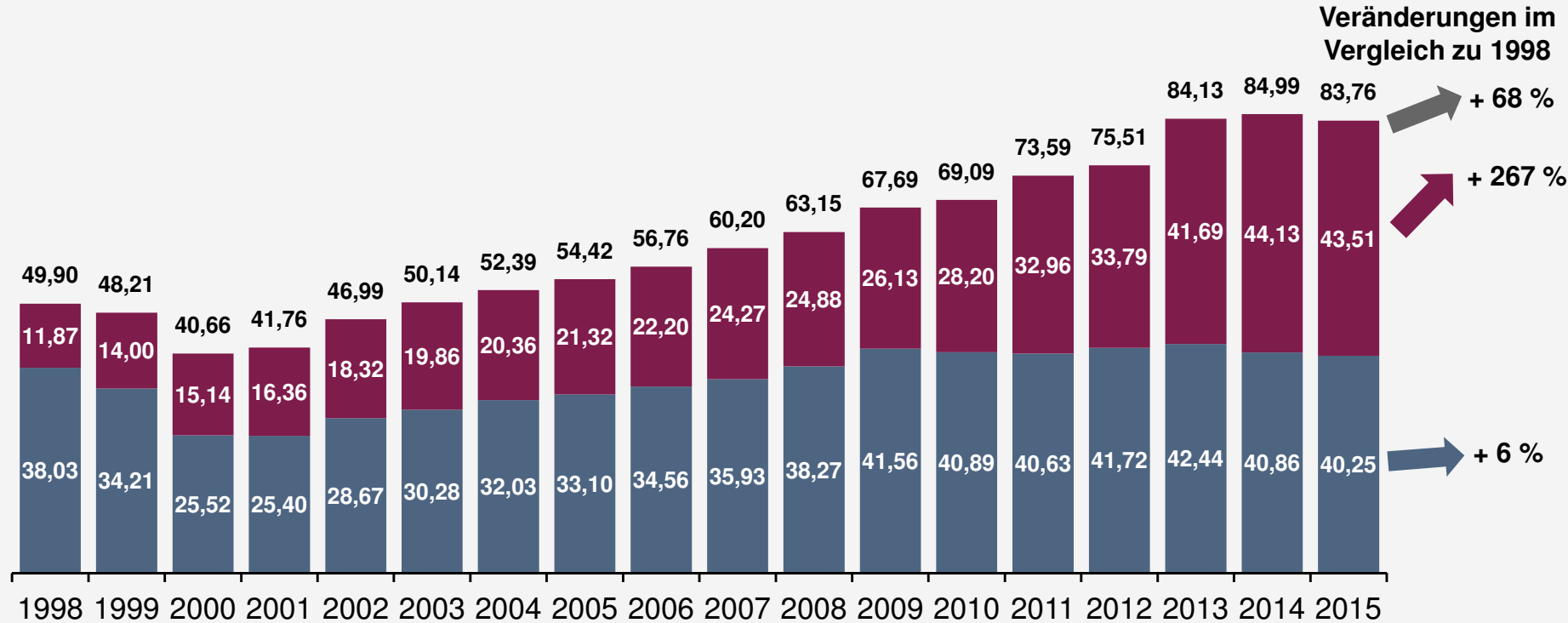


Stromrechnung für Haushalte

Durchschnittliche monatliche Stromrechnung für einen Haushalt in Euro

Jahresverbrauch von 3.500 kWh



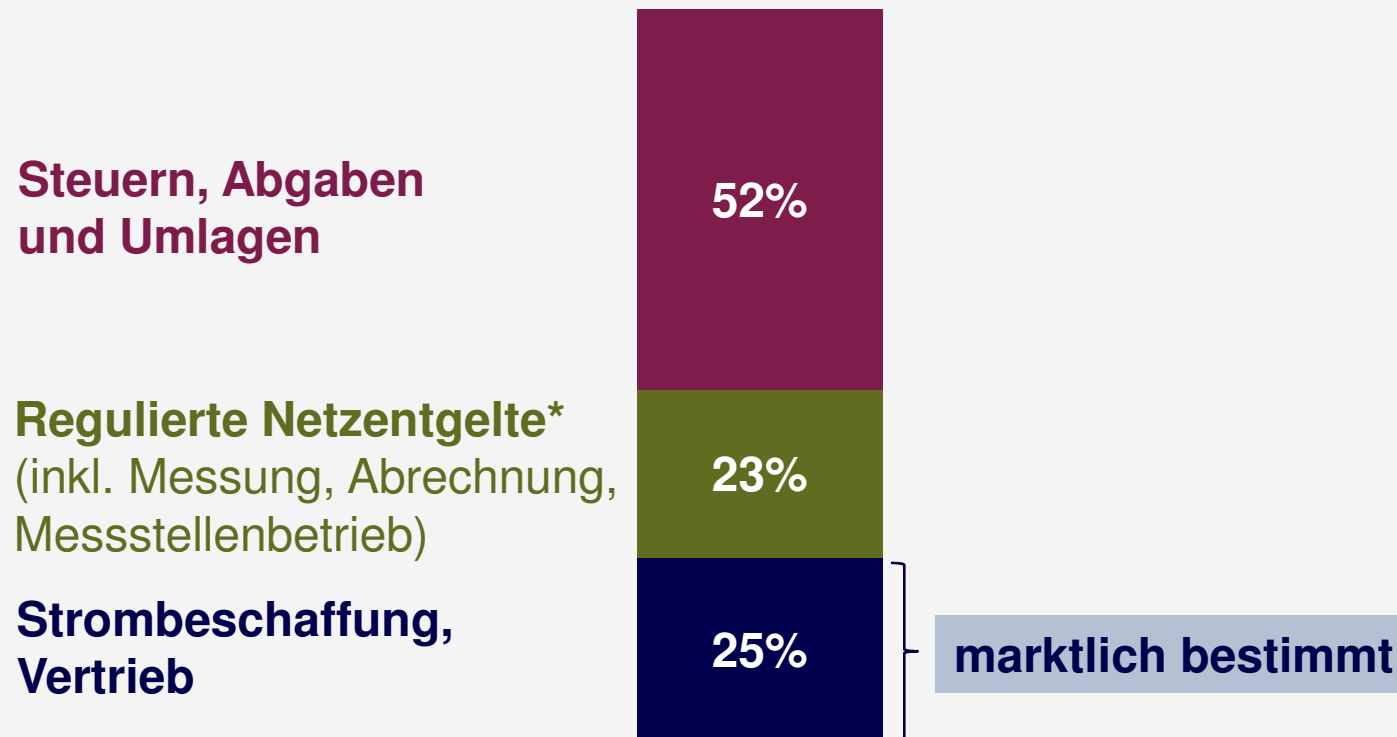
Beschaffung, Netzentgelt und Vertrieb

Steuern, Abgaben, Umlagen
 (EEG-Umlage, KWK-Aufschlag, §19 StromNEV-Umlage, Offshore-Haftungsumlage, Umlage f. abschaltbare Lasten, Stromsteuer, Konzessionsabgabe, Mehrwertsteuer)

Quelle: BDEW, Stand: 08/2015

Strompreis für Haushalte 2015: Drei wesentliche Bestandteile

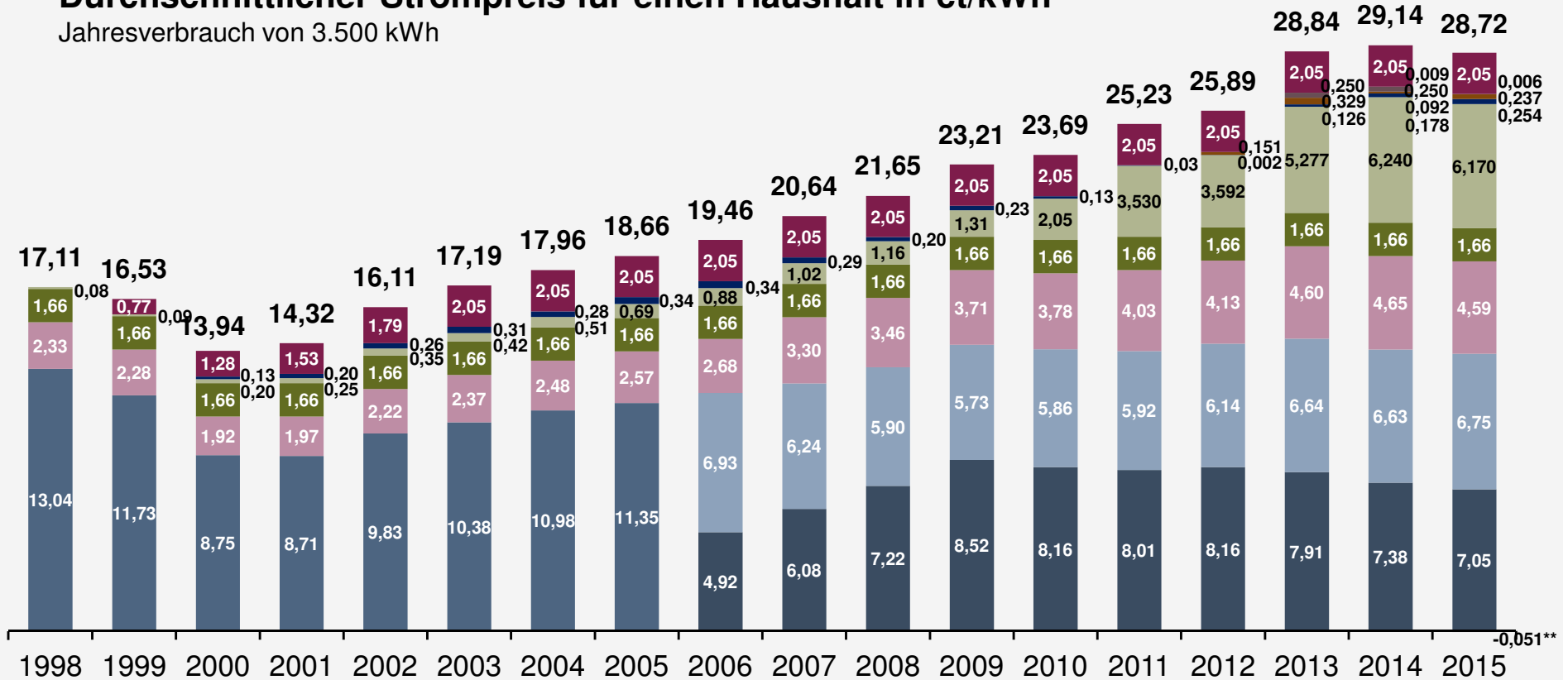
Durchschnittliche Zusammensetzung des Strompreises 2015 für einen Haushalt in Deutschland mit 3.500 kWh Jahresverbrauch



* durchschnittliches Netto-Netzentgelt inkl. Entgelte für Messung, Messstellenbetrieb und Abrechnung, kann regional deutlich variieren
Quelle: BDEW; Stand: 08/2015

Strompreis für Haushalte

Durchschnittlicher Strompreis für einen Haushalt in ct/kWh
Jahresverbrauch von 3.500 kWh



- Beschaffung, Netzentgelt, Vertrieb
- Netzentgelt inkl. Messung, Abrechnung, Messstellenbetrieb
- Mehrwertsteuer
- EEG-Umlage*
- §19 StromNEV-Umlage
- Umlage f. abschaltbare Lasten
- KWK-Aufschlag
- Offshore-Haftungsumlage
- Stromsteuer

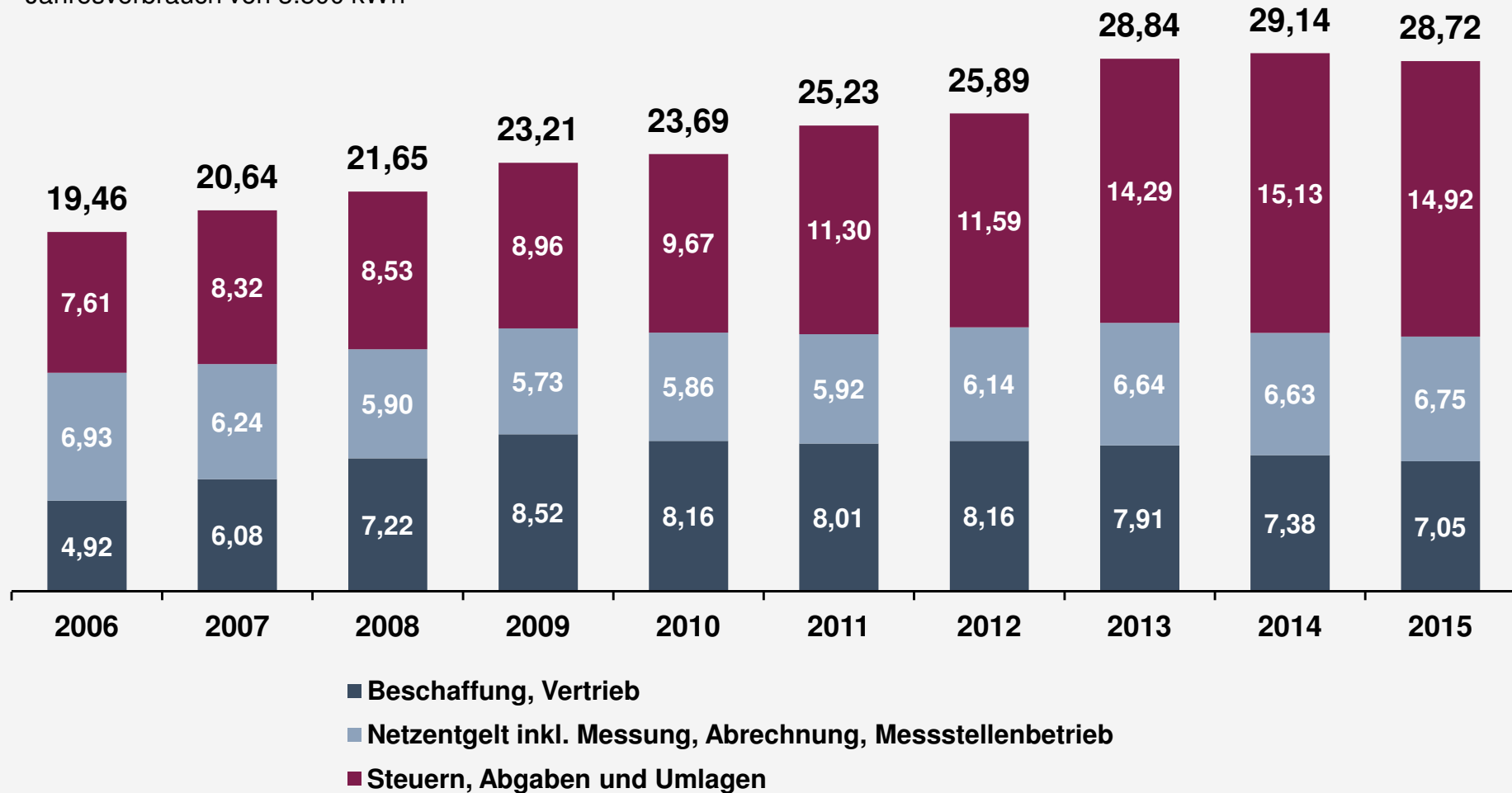
* ab 2010 Anwendung AusgleichMechV

**Offshore-Haftungsumlage wegen Nachverrechnung negativ

Quelle: BDEW, Stand: 08/2015

Drei Bestandteile: Der Strompreis für Haushalte (Cent/kWh)

Durchschnittlicher Strompreis für einen Haushalt in ct/kWh
Jahresverbrauch von 3.500 kWh

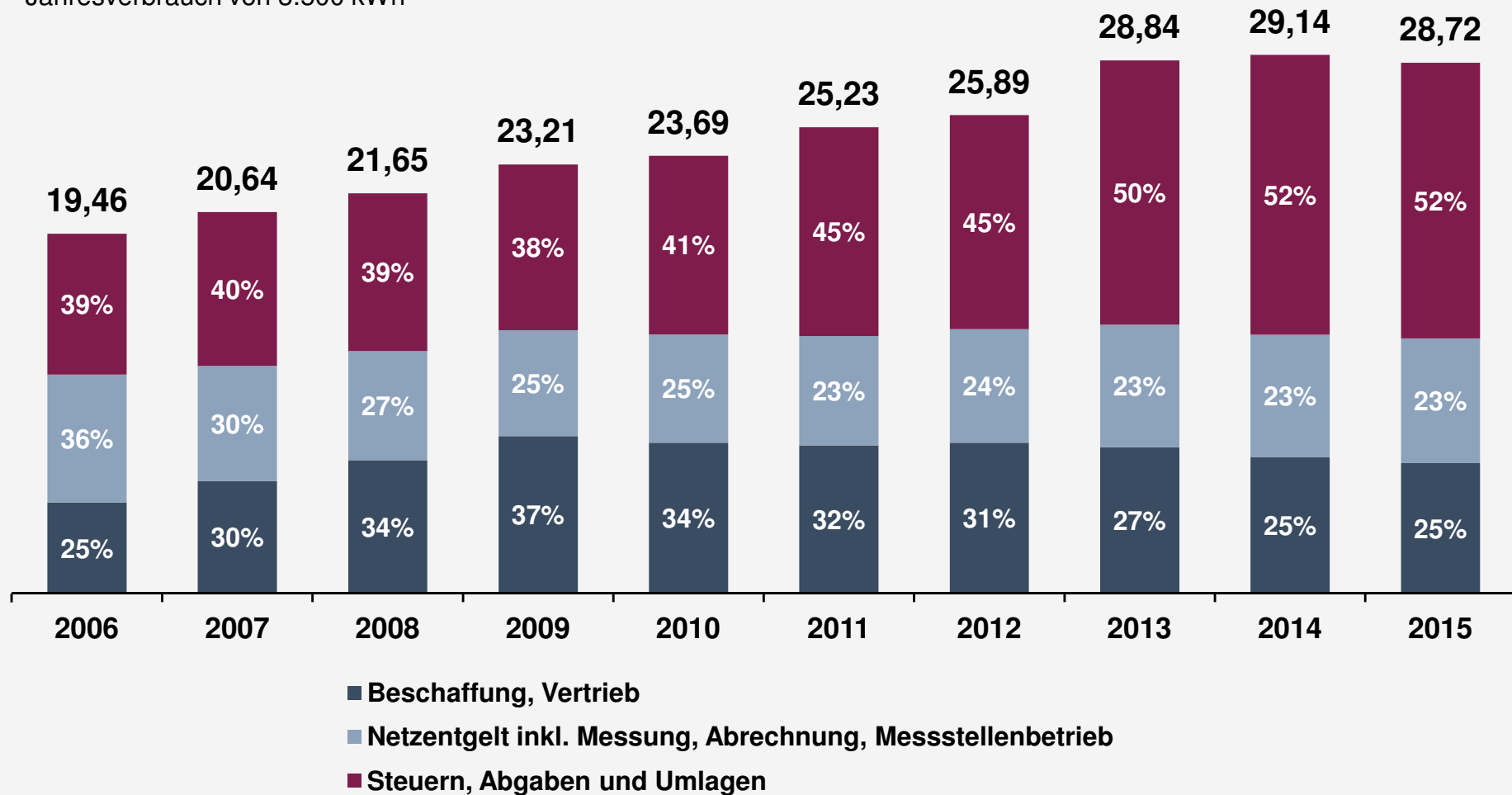


* ab 2010 Anwendung AusgleichMechV

Quelle: BDEW, Stand: 08/2015

Drei Bestandteile: Der Strompreis für Haushalte (Anteile in %)

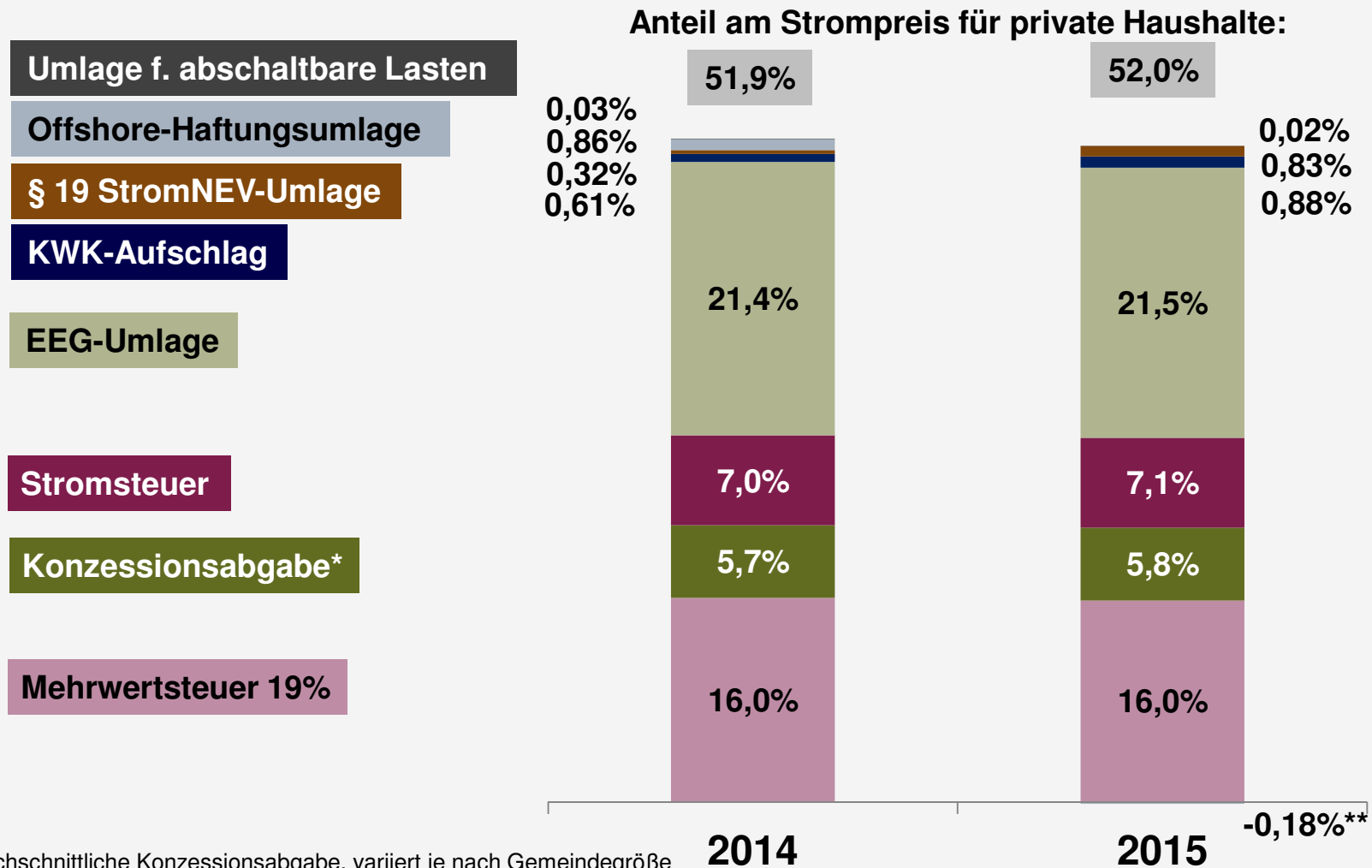
Durchschnittlicher Strompreis für einen Haushalt in ct/kWh und Anteile in %
Jahresverbrauch von 3.500 kWh



* ab 2010 Anwendung AusgleichMechV

Quelle: BDEW, Stand: 08/2015

Strompreis für Haushalte 2014/15: Staatliche Steuern, Abgaben und Umlagen



* durchschnittliche Konzessionsabgabe, variiert je nach Gemeindegröße

** Offshore-Haftungsumlage 2015 ist negativ aufgrund höherer Rückverrechnung aus dem Jahr 2013

Quelle: BDEW; Angaben in ct/kWh bei einem Verbrauch von 3.500 kWh/a; Stand: 08/2015

Ansprechpartner

**BDEW Pressestelle
Tel. 030 / 300 199 - 1163
presse@bdew.de**